


一冊！取引所 ㊤

書店と出版社の現場をつなぐ

書店ユーザー向け 発注マニュアル

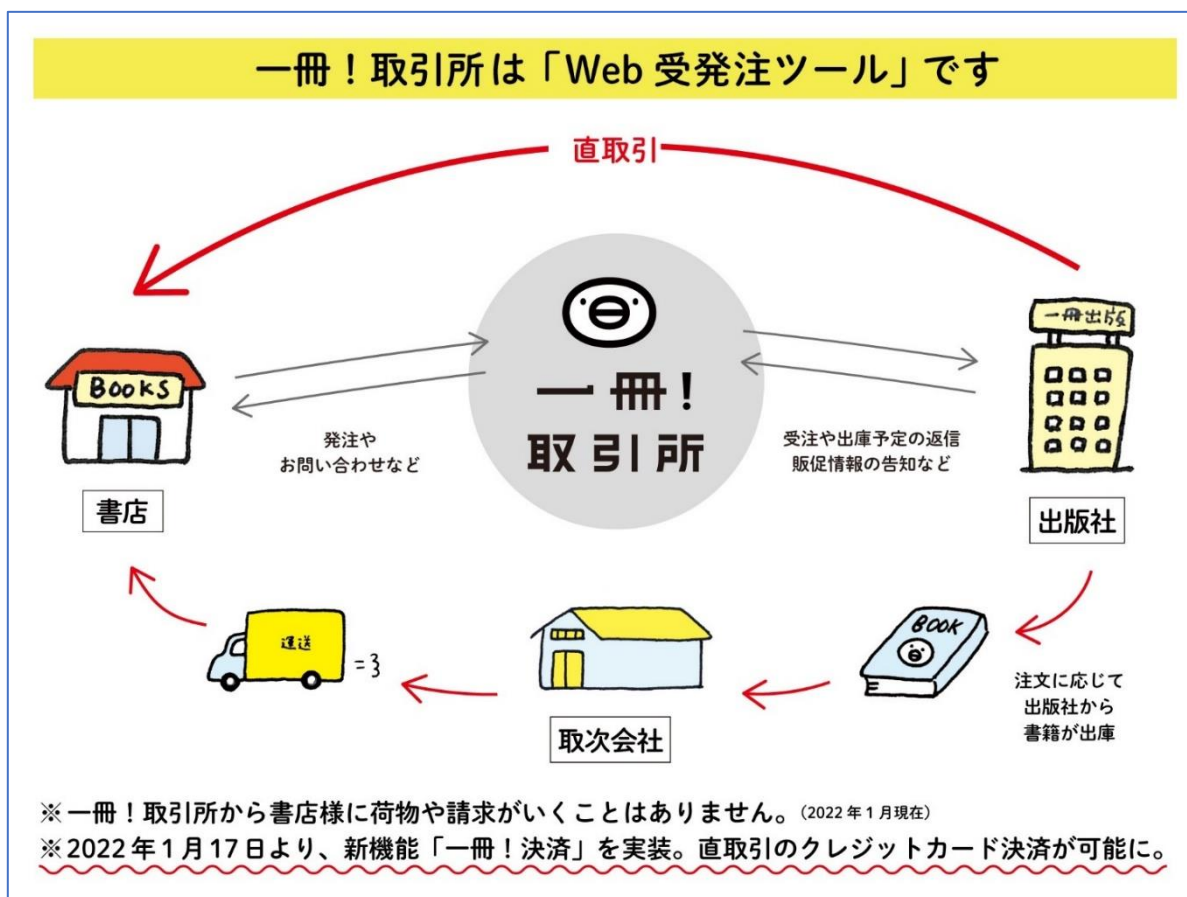


株式会社一冊 運営チーム

更新日：2022年1月24日

「一冊！取引所」 書店ユーザ向け発注マニュアル もくじ

1 通常注文の流れ	2
1-1 発注したい書籍の[カートに追加]をクリック	2
1-2 「冊数」と「取引タイプ」を決めて[この本をカートに追加]をクリック	3
1-3 カートの中身を確認して[発注する]ボタンをクリック	4
2 「管理・設定」の「取引」タブについて	5
2-1 「取引」ページの見方、使い方	5
3 直取引がクレカ決済できる！ 「一冊！決済」の使いかた	6
3-1 「一冊！決済」とは？	6
3-2 クレジットカードの登録方法	7
3-3 「一冊！決済」で注文できる書籍の見分けかた	8
4 「一冊！決済」注文の流れ	9
4-1 「一冊！決済」を利用する場合のカート追加方法	9
4-2 「一冊！決済」のカート編集→発注について	10
4-3 「一冊！決済」取引の流れ(出版社からの返信と出荷承認)	11
5 その他	13
5-1 出版社の直取引対応について	13
5-2 システムに関するお問い合わせ	13



1 通常注文の流れ

1-1 発注したい書籍の[カートに追加]をクリック

◆書籍一覧ページの



◆書籍詳細ページの

カートに追加

どちらでも構いません。



1 - 2 「冊数」と「取引タイプ」を決めて[この本をカートに追加]をクリック

[カートに追加]をクリックすると、このようなモーダルウィンドウが立ち上がります。

この本をカートに追加しますか？ ×

対象書籍： かえるの哲学（ブルーシープ）

冊数： 冊

取引方法を選択

取引タイプ： 取次経路を選択する場合、
「組織」設定画面で取次を選択している必要があります

一冊！決済： この出版社は一冊！決済を受け付けていません
②一冊！決済とは

上代： ¥935（税込）

合計： ¥935（税込）

注文メモ：

発注するには取引タイプを選択する必要があります。

◆注文したい「冊数」を入力してください。

◆「取引タイプ」を選択してください。

※重要：発注するには「取引タイプ」を選択する必要があります。

⇒ [取次経路／直取引（自社）／直取引（トランスビュー扱い）]

それぞれの出版社がどの取引タイプに対応可能かは、

書籍詳細ページにある [取引・流通について] をクリックしてご確認ください。

◆「一冊！決済」は、クレジットカード払いで直取引ができる機能です。（詳しくは別項にて）

※対応可能な出版社と対応できない出版社がございます。


※ご利用には、クレジットカード情報の事前登録が必要です。

◆「注文メモ」は、なにもなければ空欄で大丈夫です。（記入例：フェア用、客注番号など）

この本をカートに追加 をクリックすると、「商品をカートに追加しました。」と表示されます。


商品をカートに追加しました。 ×

1 - 3 カートの中身を確認して[発注する]ボタンをクリック

- ◆ ページ右上にある  ボタンをクリックすると、カートの中身が確認できます。

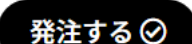



【「カート編集」画面】

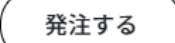
- ◆ 修正が必要な場合は、「カート編集」画面で変更が可能です。
- ◆ 確認が完了したら、 をクリックしてください。下記の「発注確認」画面に遷移します。

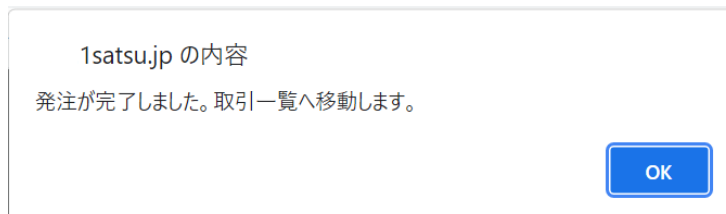


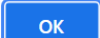
【「発注確認」画面】

- ◆ これで OK なら、 をクリックしてください。



- ◆ モーダルウィンドウが立ち上がり、「発注します。よろしいですか？」に  をクリック。



- ◆ 画面上に「発注が完了しました。取引一覧へ移動します。」と出たら、無事に発注完了です。 OK ボタンをクリックしてください。システムからメール通知も届きます。

2 「管理・設定」の「取引」タブについて

2-1 「取引」ページの見方、使い方

発注済みの情報はすべて「取引」タブに記録が残ります。

取引 リードリスト 組織 出版社 書店

受注 / 発注 注文タイプ 取引状態 タスク有無

発注 (1) ▾ すべて ▾ 取引中 (1) ▾ すべて ▾

検索開始日 検索終了日 日付逆順

2021年12月16日

2022年01月16日

👤 書店スタッフ 2022.1.16 00:14



ブルーシープ

ブルーシープ株式会社

冊数 7冊

小計 (税込) ¥6,545

取引No. 17428



かえるの哲学

7冊 ¥6,545 (税込) 直取引 (自社)

(新規取引)

フェア用

- ◆発注直後は、(新規取引) と表示されます。取引ステータスが [取引中] の注文分です。相手先出版社が受注処理後、「取引ステータス」が変更されることで、状況がわかる仕組みです。
※取引ステータスの種類⇒ [手配完了 / 手配準備中 / 保留 / 取引キャンセル]
- ◆各種プルダウンから条件を設定すれば、発注情報のソートが可能です。いろいろとお試してください。
- ◆検索開始日と検索終了日を設定して、**CSVダウンロード** ボタンをクリックすると、選択した期間中の取引データを CSV 形式でダウンロードすることができます。
- ◆相手先出版社とコミュニケーションが必要なときは、 をクリックしてメッセージのやり取りができます。ぜひ積極的にご利用ください。

3 直取引がクレカ決済できる！ 「一冊！決済」の使いかた

3-1 「一冊！決済」とは？

書店と出版社の直取引で「クレジットカード払い」が利用できる新機能です。



◎ メリット

- ・クレジットカード払いの窓口は、「一冊！取引所」運営会社・株式会社カランタとなるため、各出版社からバラバラに届いていた請求書のチェックや振込み作業が一切不要になります。
- ・クレジットカードを使えば直取引請求書の振り込み漏れも、振込手数料の負担もなくなります。経理上の処理、手間も減るはずです。経理や精算に無駄な時間をかける時代を終わらせましょう。

・書籍の発送は、各出版社から直送されるため、比較的早い納品が可能です。

◎ ご利用条件

- ・クレジットカード情報の事前登録が必要です。
- ・「一冊！決済」で仕入れる書籍は、すべて買切条件となります。
- ・卸掛率は各出版社が個別に設定し、注文冊数によっては送料が発生する場合があります。

※ 一冊！決済に対応できる出版社が登録した書籍のみ対象です。

◎ 決済のタイミング

- ・発注完了時点では、まだ決済されません。
- ・出版社側で在庫確認および送料が発生するかの確認後、出荷が確定した時点で決済されます。

一冊！決済を使わない「取次経由」や「直取引」の発注も今まで通りご利用可能です。

3-2 クレジットカードの登録方法

一冊！決済をご利用には、クレジットカード情報を事前登録する必要があります。

【手順】

1. 「管理・設定」の「組織」から、[編集]ボタンをクリック
2. 薄グレーの文字色になっている[一冊！決済]タブをクリックすると、下記画面が表示されます。

The screenshot shows a web interface for editing payment settings. At the top, there is a header with a blurred logo and the word '編集' (Edit). Below this, there are two tabs: '基本情報' (Basic Information) and '一冊！決済' (One Book! Payment), with a red arrow pointing to the latter. A message states: '一冊！決済をご利用いただくためには、支払いのためのクレジットカード情報の登録が必要です。' (To use One Book! Payment, you need to register credit card information for payment). Below this is a form for 'お支払いカード情報 ※必須' (Payment Card Information). The form includes fields for 'カード番号' (Card Number), '月/年' (Month/Year), and 'CVC'. A note below the fields says: '※一冊！取引所ではお客様のカード情報を保持いたしません' (Note: We do not store your card information at the One Book! exchange). At the bottom right of the form is a black button labeled '登録' (Register).

3. 「お支払いカード情報」の欄に、必要事項をご入力のうえ、[登録]をクリック。
4. 「お支払い情報を登録します。よろしいですか？」と表示されたら、[OK]をクリック。
5. 「お支払い情報の登録が完了しました。」と表示されたら、登録完了です。

The screenshot shows a confirmation screen for the payment card registration. On the left, it says 'お支払いカード情報' (Payment Card Information). On the right, it shows a checkmark and the text '登録済み' (Registered). Below this, the following details are listed: 'カード会社: Visa' (Card Company: Visa), 'カード番号 (下四桁) : 4242' (Card Number (last 4 digits): 4242), and '有効期限: 4/2022' (Valid Until: 4/2022). At the bottom center, there is a black button labeled 'お支払いカード情報を変更する' (Change Payment Card Information).

【クレジットカード決済および情報の管理について】

本サービスの利用を通じてシステム内で発生するオンライン決済は、すべてオンライン決済サービス「Stripe」を介して行われ、当社は Stripe へのアクセストークンを除き、完全なクレジットカード情報を取得しません。ユーザーのクレジットカード情報は、弊社では保有せず、ストライプジャパン株式会社が取得し、同社のサーバにおいて保護、管理されます。

3-3 「一冊！決済」で注文できる書籍の見分けかた

クレジットカードを登録すると、「一冊！決済」を利用できる書籍の詳細ページに

一冊！決済 OK というアイコンが出るようになります。

アイコンの横には、出版社が設定した「卸掛率」も表示されます。

思いがけず利他

5刷 在庫あり

中島岳志 (著)

取引・流通について リストに追加

チャットでお問い合わせ

ミシマ社

直取 取次

一冊！決済 OK (卸掛率: ●%) ②一冊！決済とは

ISBN:978-4-909394-59-0 / 定価:¥1,760 (税込) / 発売日:2021.10.25

出版社によっては、送料がかかる場合があります。

取引・流通について

をクリックすると、出版社が提示する取引条件をご確認いただけます。

出版社へのお問い合わせは、

チャットでお問い合わせ

をクリックして「チャット機能」をご利用ください。

※ 「一冊！決済」で仕入れができる出版社リスト

<https://1satsu.jp/information/518/>

4 「一冊！決済」注文の流れ

4-1 「一冊！決済」を利用する場合のカート追加方法

「一冊！決済」対象書籍の[カートに追加]をクリックして、モーダルウィンドウ内の「取引タイプ」を「直取引(自社)」にすると、「一冊！決済」のオンオフができる**緑色のスイッチ**が出てきます。

この本をカートに追加しますか？

対象書籍： 思いがけず利他 (ミシマ社)

冊数： 1 冊

取引タイプ： 直取引 (自社)

取引タイプ： 取次経由を選択する場合、
「組織」設定画面で取次を選択している必要があります

一冊！決済： ②一冊！決済とは

上代： ¥1,760 (税込)

下代： ¥ (税込) (卸掛率: %)

下代合計： ¥ (税込)

注文メモ：

この本をカートに追加 キャンセル

「直取引(自社)」の注文をする際、「一冊！決済を使う / 使わない」の選択は、このスイッチで行います。

OK なら、[この本をカートに追加]をクリックしてください。

※注：クレカ決済ではなく、出版社が請求書を発行するやり方の「直取引(自社)」で発注したい場合は、スイッチをオフにしてカートに入れるようにしてください。

4-2 「一冊！決済」のカート編集→発注について

通常発注との違いは、「下代」(＝卸価格)の計算がされることです。

また、「一冊！決済」緑色スイッチのオン/オフは、カート編集画面からでも変更可能です

カート編集

タイトル数 1 冊数 1冊 出版社数 1社

[発注確認へ→](#)

一冊！決済

一冊！決済対象の下代合計(税込) ¥

※各出版社が確認次第、この金額が一冊！決済で支払われます。

ミシマ社
既刊分

取引タイプ	一冊！決済	商品名	冊数	上代(税込)	下代(税込)	注文メモ	
直取引(自社)	<input checked="" type="checkbox"/>	思いがけず利他	1	¥1,760	¥		削除

冊数 1冊 下代小計(税込) ¥

確認、編集が完了したら [発注確認へ→](#) 発注確認画面から [発注する](#) をクリックしてください。

発注確認

タイトル数 1 冊数 10冊 出版社数 1社

[←カート編集に戻る](#) [発注する](#)

一冊！決済

発送先

〒602-0861
京都府京都市上京区新烏丸頭町164-3

ミシマ社の本屋さん様

株式会社ミシマ社京都オフィス内
TEL: 0757463438

一冊！決済対象の下代合計(税込) ¥

※各出版社が確認次第、この金額が一冊！決済で支払われます。

ミシマ社
既刊分

取引タイプ	商品名	冊数	上代(税込)	下代(税込)	注文メモ
直取引(自社)	思いがけず利他	10	¥17,600	¥	

冊数 10冊 下代小計(税込) ¥

4-3 「一冊！決済」取引の流れ(出版社からの返信と出荷承認)

「一冊！決済」では、出版社側で「納品の確約」および「送料の有無を確認」してからクレカ決済を行う必要があります。通常注文にはない「**出版社確認待ち**」というフェーズが発生します。



送料が発生しない場合は、出版社側で出荷確約できた時点で決済完了しますが、

出版社が送料を設定して返信した場合は、「**書店送料確認待ち**」というフェーズに変わります。



送料は「送料(税込)」として表示されます。(上記、赤矢印のところです)

送料承認 ボタンをクリックしてください。モーダルウィンドウが立ち上がります。

※フェーズが変わる際には、メール通知も届きます。

※相手からのメッセージは、**チャット** からもご確認いただけます。

(次のページに続く)

送料承認

 ミシマ社の本屋さん 書店スタッフさんが2022.1.16に注文

冊数	10冊	小計 (税込)	¥		送料 (税込)	¥350	合計 (税込)	¥	
----	-----	---------	---	--	---------	------	---------	---	--

ミシマ社 が送料を 350 円に設定しました。この金額を承認して、決済しますか？

現在のステータス 書店送料確認待ち

アクション 送料承認して、決済実行 取引中止

備考

入力したメッセージは取引先にチャットで通知されます

【送料承認のモーダルウィンドウ】

出版社が提示する送料をご確認の上、**決済実行するか、取引中止するかを決めてください。**

2 つの「アクション」からどちらかを選択して、 ボタンをクリックすれば決済手続きの完了です。

※「備考」にメッセージを入力すると、相手とのチャット欄に通知されます。

※それぞれのフェーズで、システムからメール通知もされます。見落としのないようにお願いします。

★決済完了後の「取引ステータス」の流れは、通常注文の場合と同じです。

※書籍は出版社から直送されます。

以上です。

5 その他

5-1 出版社の直取引対応について

直取引の対応については、各出版社によって異なります。
各社が掲示している「取引・流通について」をご参照くださいませ。

はじめて直取引を依頼する際に、まずはメールでの打診を希望している社もございます。
直取引に非対応の出版社もございます。逆に直取引のみで流通している社もあります。

発注の前に、「取引・流通について」の情報を必ず参照するようにお願い申し上げます。

5-2 システムに関するお問い合わせ

お問い合わせは、一冊！取引所の「お問い合わせフォーム」から承ります。

【お問い合わせフォーム】

<https://1satsu.jp/mailform/inquiry/>

後日、担当者よりご返信させていただきます。

(お問い合わせ内容によっては、お時間を頂戴する場合がございます。ご了承ください。)

「一冊！取引所」は、「自分たちのシステム」です。

ご質問、お問い合わせに限らず、バグ報告や、カイゼンのご提案など、お気軽にご連絡くださいませ。

発注がもっと楽しくなるよう、これからも開発を進めてまいります。

引き続き、どうぞよろしくお願いいたします。

株式会社一冊 運営チームより